



SYNTHÈSE des COMPTES

Module informatisé de publication des comptes annuels



Commune de : **VILLE DE WAVRE**

Adresse de l'administration:

Date d'arrêt du compte par le conseil:

Date d'approbation de la Tutelle:

Type document:

Exercice:

Directeur Général: CHRISTINE GODECHOUL

Tél: 010 230 311
 Fax: 010 230 313
 Email: christine.godechoul@wavre.be

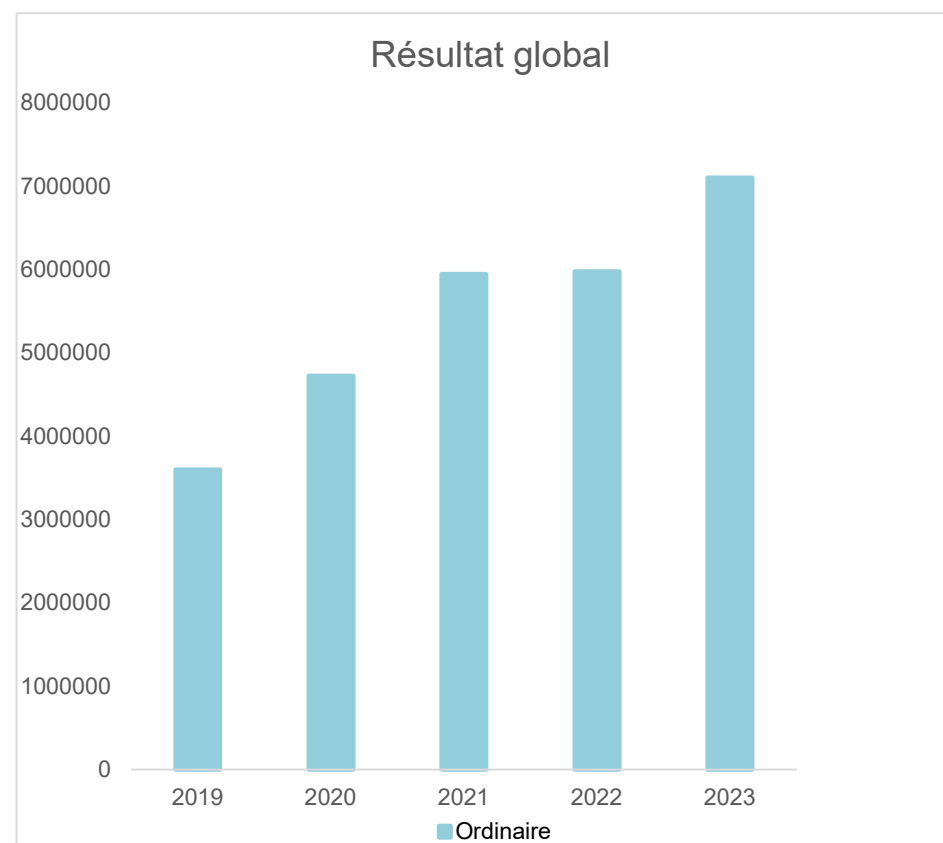
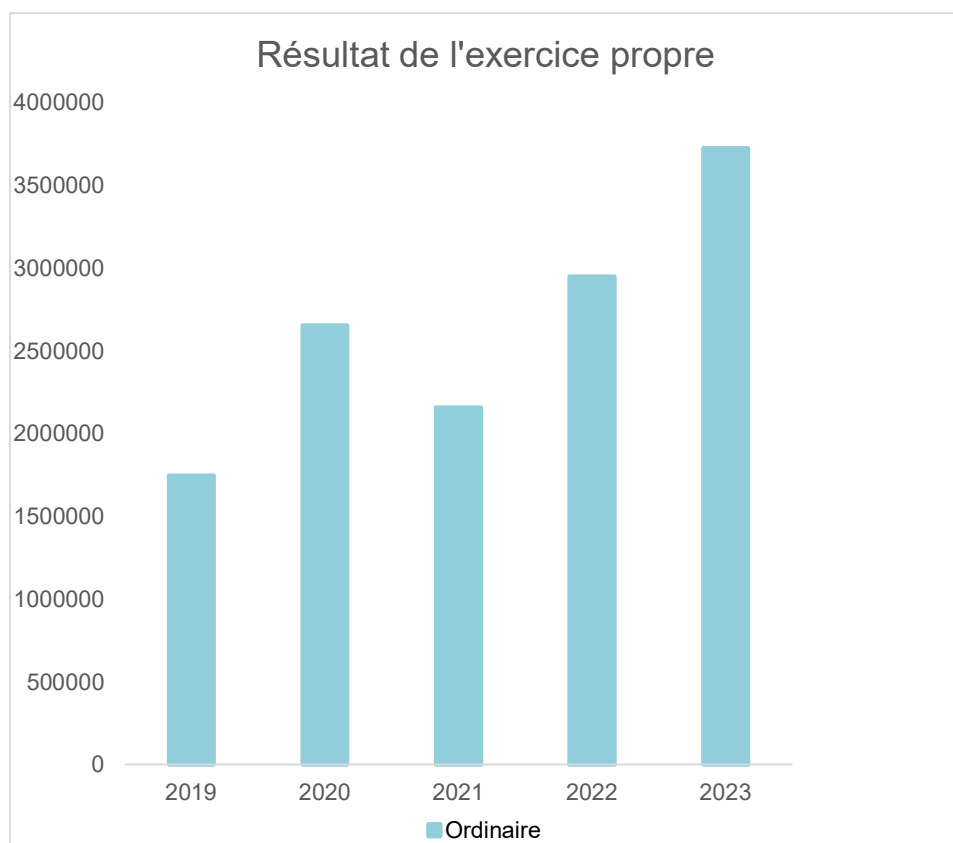
Directeur Financier: VALERIE MARTEAU

Tél: 010 230 400
 Fax: 010 230 404
 Email: valerie.marteau@wavre.be

Evolution du résultat budgétaire ordinaire

| Exercices: | Compte | Compte | Compte | Compte | Compte |
|---|-----------|-----------|-----------|-----------|-----------|
| | 2019 | 2020 | 2021 | 2022 | 2023 |
| Résultats Exercice Propre* | 1.745.235 | 2.654.991 | 2.158.785 | 2.949.718 | 3.726.885 |
| Résultat global* (avec exercices antérieurs et prélèvements) | 3.597.925 | 4.724.793 | 5.942.495 | 5.976.705 | 7.100.661 |

* Montant arrondi à l'euro



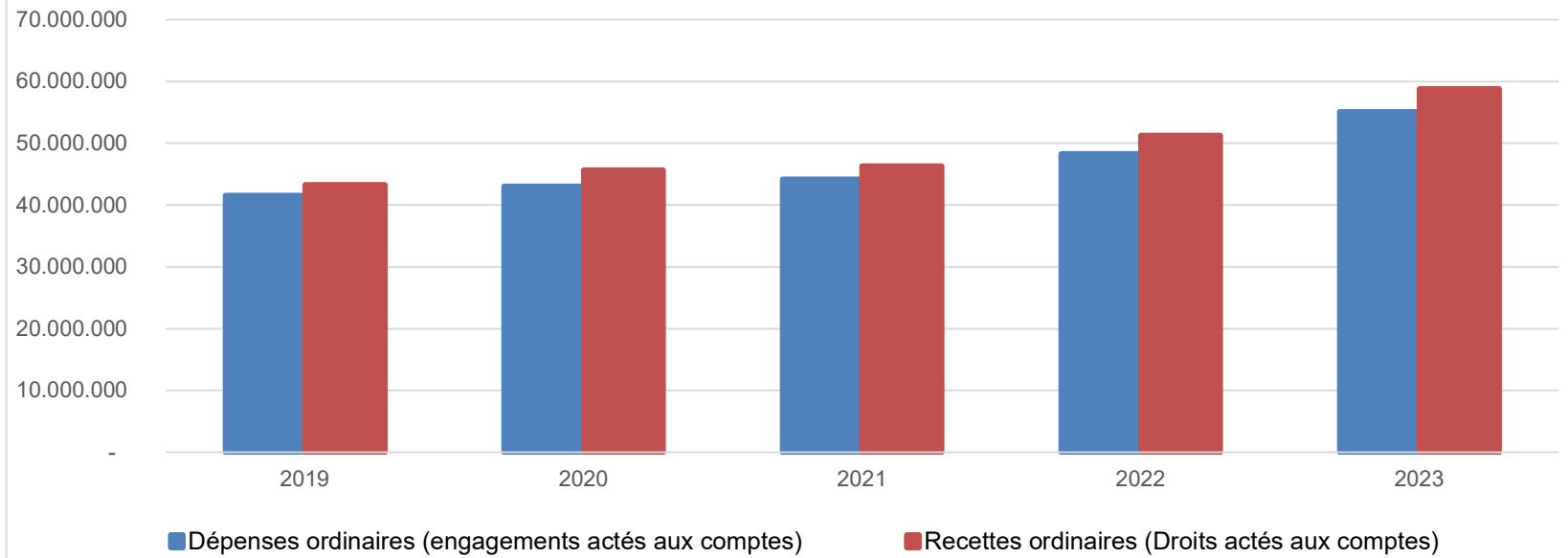
| Ventilation économique des dépenses et des recettes ordinaires | | | | | |
|---|-------------------|-------------------|-------------------|-------------------|-------------------|
| | Compte | Compte | Compte | Compte | Compte |
| Dépenses ordinaires (engagements actés aux comptes) | | | | | |
| Exercices: | 2019 | 2020 | 2021 | 2022 | 2023 |
| Personnel | 18.344.090,16 | 18.789.265,84 | 19.210.996,27 | 20.646.664,03 | 23.236.223,78 |
| Fonctionnement | 6.485.471,74 | 6.066.679,57 | 6.021.074,01 | 5.851.820,79 | 7.530.359,96 |
| Transferts | 16.399.883,42 | 17.153.017,02 | 17.888.992,45 | 17.807.816,56 | 22.465.573,49 |
| Dette | 301.259,74 | 329.144,69 | 678.949,08 | 680.702,14 | 748.705,35 |
| Prélèvements (hors 060) | 0,00 | 700.000,00 | 365.000,00 | 3.300.000,00 | 1.100.000,00 |
| Total (exercice propre)* | 41.530.705 | 43.038.107 | 44.165.012 | 48.287.004 | 55.080.863 |
| Exercices antérieurs | 556.430,77 | 1.309.640,72 | 1.623.755,48 | 1.812.367,25 | 3.044.912,40 |
| Prélèvements | 10.000.000,00 | 900.000,00 | 40.308,27 | 1.702.154,49 | 0,00 |
| Total général* | 52.087.136 | 45.247.748 | 45.829.076 | 51.801.525 | 58.125.775 |

* Montant arrondi à l'euro

| Recettes ordinaires (Droits actés aux comptes) | | | | | |
|---|-------------------|-------------------|-------------------|-------------------|-------------------|
| Exercices: | 2019 | 2020 | 2021 | 2022 | 2023 |
| Prestation | 4.237.241,34 | 3.894.349,98 | 3.842.919,23 | 3.994.790,69 | 3.860.191,84 |
| Transferts | 36.396.986,53 | 39.519.606,21 | 40.565.444,91 | 45.110.580,29 | 53.149.896,64 |
| Dette | 2.281.974,62 | 2.105.478,72 | 1.915.432,89 | 2.019.444,16 | 1.239.892,01 |
| Prélèvements | 359.737,71 | 173.663,50 | 0,00 | 111.906,73 | 557.767,38 |
| Total (exercice propre)* | 43.275.940 | 45.693.098 | 46.323.797 | 51.236.722 | 58.807.748 |
| Exercices antérieurs | 12.405.370,60 | 4.263.683,44 | 5.434.906,31 | 6.533.476,03 | 6.409.416,76 |
| Prélèvements | 3.750,00 | 15.758,74 | 12.866,84 | 8.032,32 | 9.271,67 |
| Total général* | 55.685.061 | 49.972.541 | 51.771.570 | 57.778.230 | 65.226.436 |

* Montant arrondi à l'euro

Evolution des recettes et des dépenses ordinaires (exercice propre)



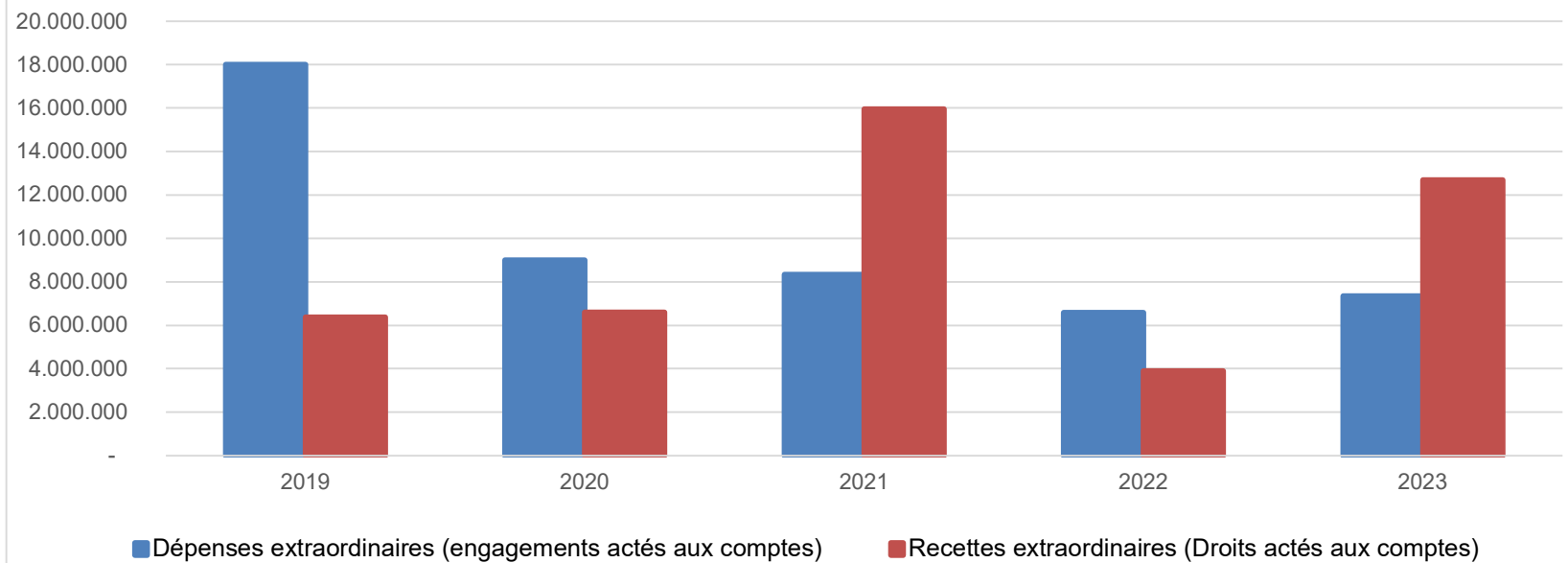
| Ventilation économique des dépenses et des recettes extraordinaires | | | | | |
|--|-------------------|-------------------|-------------------|-------------------|-------------------|
| | Compte | Compte | Compte | Compte | Compte |
| Dépenses extraordinaires (engagements actés aux comptes) | | | | | |
| Exercices: | 2019 | 2020 | 2021 | 2022 | 2023 |
| Transferts | 10.345.576,63 | 3.584.490,32 | 789.602,85 | 354.237,62 | 454.414,57 |
| Investissements | 7.569.352,38 | 5.196.757,65 | 7.409.141,25 | 2.397.945,65 | 5.320.388,57 |
| Dette | 85.664,12 | 211.371,09 | 137.723,37 | 3.826.798,37 | 1.576.257,44 |
| Prélèvements | 0,00 | 0,00 | 0,00 | 0,00 | 0,00 |
| | 0,00 | 0,00 | 0,00 | 0,00 | 0,00 |
| Total (exercice propre)* | 18.000.593 | 8.992.619 | 8.336.467 | 6.578.982 | 7.351.061 |
| Exercices antérieurs | 16.143.669,14 | 15.969.953,24 | 10.828.759,08 | 12.911.841,47 | 12.833.997,89 |
| Prélèvements | 7.729.797,85 | 4.298.332,92 | 13.271.109,25 | 3.845.554,92 | 14.025.603,10 |
| Total général* | 41.874.060 | 29.260.905 | 32.436.336 | 23.336.378 | 34.210.662 |

* Montant arrondi à l'euro

| Recettes extraordinaires (Droits actés aux comptes) | | | | | |
|--|-------------------|-------------------|-------------------|-------------------|-------------------|
| Exercices: | 2019 | 2020 | 2021 | 2022 | 2023 |
| Transferts | 2.044.016,75 | 51.628,04 | 1.206.752,82 | 1.739.359,83 | 1.315.986,96 |
| Investissements | 305.000,00 | 1.323.000,00 | 12.946.304,00 | 20.461,11 | 10.414.059,00 |
| Dette | 4.009.451,75 | 5.220.000,00 | 1.795.316,32 | 2.140.000,00 | 959.034,07 |
| Prélèvements | 0,00 | 0,00 | 0,00 | 0,00 | 0,00 |
| Total (exercice propre)* | 6.358.469 | 6.594.628 | 15.948.373 | 3.899.821 | 12.689.080 |
| Exercices antérieurs | 16.545.756,16 | 16.347.777,27 | 10.606.676,52 | 12.664.733,92 | 14.931.282,55 |
| Prélèvements | 18.969.835,46 | 6.318.499,91 | 5.881.286,14 | 6.771.823,17 | 6.590.298,99 |
| Total général* | 41.874.060 | 29.260.905 | 32.436.336 | 23.336.378 | 34.210.662 |

* Montant arrondi à l'euro

Evolution des recettes et des dépenses extraordinaires (exercice propre)



| Ventilation fonctionnelle | | | | | |
|--|---------------|--------------|--------------|---------------|---------------|
| Evolution des dépenses ordinaires (exercice propre) | | | | | |
| | Compte | Compte | Compte | Compte | Compte |
| | 2019 | 2020 | 2021 | 2022 | 2023 |
| 0 Recettes et dépenses générales | 11.041.308,09 | 1.535.428,07 | 635.418,04 | 3.249.796,86 | 395.965,36 |
| 1 Administration générale | 8.506.076,53 | 8.690.145,00 | 8.081.192,83 | 10.090.727,46 | 10.647.556,25 |
| 3 Sécurité | 7.178.032,20 | 7.263.747,00 | 6.847.321,37 | 7.300.195,72 | 8.602.716,80 |
| 4 Voiries-communications | 5.829.267,19 | 5.715.414,33 | 6.404.012,58 | 6.021.944,08 | 6.874.019,26 |
| 5 Industrie - commerce | 708.258,87 | 726.413,62 | 1.046.178,53 | 1.443.602,79 | 1.408.962,43 |
| 6 Sylviculture- Agriculture | 0,00 | 0,00 | 0,00 | 0,00 | 0,00 |
| 70>75 Enseignement | 4.324.790,93 | 4.390.019,65 | 4.552.313,57 | 4.759.935,83 | 5.441.506,26 |
| 76>77 Culture et sports | 2.642.606,64 | 4.323.643,75 | 4.431.666,50 | 4.519.570,80 | 5.548.286,29 |
| 78 Radio, télévision, presse | 18.792,50 | 18.538,50 | 18.447,51 | 18.633,00 | 18.962,50 |
| 79 Culte | 116.134,40 | 123.526,99 | 122.871,54 | 121.523,15 | 184.800,87 |
| 80>86 Action Sociale | 7.561.891,75 | 7.340.148,65 | 8.059.459,50 | 7.948.493,05 | 11.233.872,82 |
| 87 Santé publique et hygiène | 2.615.026,52 | 2.837.653,50 | 2.914.502,32 | 3.108.178,04 | 3.197.339,68 |
| 90>92 Logement | 60.478,30 | 68.153,72 | 68.283,17 | 67.734,39 | 80.016,17 |
| 93 Aménagement du territoire | 928.041,14 | 905.274,34 | 1.023.652,62 | 1.338.822,84 | 1.446.857,89 |

| Ventilation fonctionnelle | | | | | |
|--|---------------|---------------|---------------|---------------|---------------|
| Evolution des recettes ordinaires (exercice propre) | | | | | |
| | Compte | Compte | Compte | Compte | Compte |
| | 2019 | 2020 | 2021 | 2022 | 2023 |
| 0 Recettes et dépenses générales | 41.351.507,81 | 38.902.853,47 | 40.485.190,48 | 48.462.391,78 | 55.969.771,86 |
| 1 Administration générale | 1.404.079,14 | 1.583.053,00 | 1.375.844,97 | 561.467,10 | 1.135.995,34 |
| 3 Sécurité | 53.067,66 | 63.381,51 | 58.064,75 | 25.894,45 | 23.893,01 |
| 4 Voiries-communications | 1.367.151,83 | 1.727.898,99 | 2.159.627,62 | 1.278.606,90 | 1.083.940,49 |
| 5 Industrie - commerce | 3.112.485,55 | 2.724.265,30 | 2.587.038,28 | 2.725.923,10 | 2.208.043,55 |
| 6 Sylviculture- Agriculture | 0,00 | 0,00 | 0,00 | 20,00 | 20,00 |
| 70>75 Enseignement | 1.830.958,51 | 1.664.730,76 | 1.653.385,10 | 1.458.247,26 | 1.475.361,78 |
| 76>77 Culture et sports | 372.409,88 | 362.757,34 | 537.836,69 | 291.157,22 | 286.013,03 |
| 78 Radio, télévision, presse | 45.050,18 | 46.152,08 | 0,00 | 0,00 | 0,00 |
| 79 Culte | 14.623,04 | 17.458,99 | 18.731,94 | 22.194,04 | 19.168,25 |
| 80>86 Action Sociale | 1.342.915,90 | 1.485.090,46 | 1.595.910,70 | 1.757.499,09 | 2.000.876,10 |
| 87 Santé publique et hygiène | 318.976,50 | 368.226,08 | 393.341,02 | 240.271,53 | 240.577,24 |
| 90>92 Logement | 388.176,96 | 373.497,24 | 387.790,37 | 414.055,73 | 417.803,81 |
| 93 Aménagement du territoire | 27.883,65 | 118.510,74 | 121.268,53 | 129.791,01 | 134.609,15 |

| Ventilation fonctionnelle | | | | | |
|--|---------------|--------------|---------------|--------------|---------------|
| Evolution des dépenses extraordinaires (exercice propre) | | | | | |
| Compte | Compte | Compte | Compte | Compte | |
| 2019 | 2020 | 2021 | 2022 | 2023 | |
| 0 Recettes et dépenses générales | 17.729.797,85 | 4.298.333,38 | 13.271.109,25 | 3.845.554,92 | 14.025.603,10 |
| 1 Administration générale | 1.758.090,50 | 869.837,00 | 516.775,20 | 295.805,39 | 658.865,98 |
| 3 Sécurité | 212.834,40 | 121.061,78 | 129.987,21 | 251.293,63 | 232.315,30 |
| 4 Voiries-communications | 2.163.501,73 | 3.582.031,76 | 4.143.033,72 | 851.079,38 | 4.067.641,99 |
| 5 Industrie - commerce | 20.000,00 | 4.822,10 | 56.224,39 | 0,00 | 0,00 |
| 6 Sylviculture- Agriculture | 0,00 | 0,00 | 0,00 | 0,00 | 0,00 |
| 70>75 Enseignement | 2.050.576,88 | 345.512,21 | 478.099,02 | 177.880,73 | 124.345,99 |
| 76>77 Culture et sports | 698.470,75 | 3.613.449,44 | 221.795,64 | 4.624.020,64 | 1.890.434,77 |
| 78 Radio, télévision, presse | 0,00 | 0,00 | 0,00 | 0,00 | 0,00 |
| 79 Culte | 27.837,73 | 139.227,68 | 331.840,78 | 87.668,49 | 103.225,87 |
| 80>86 Action Sociale | 587.469,08 | 241.448,19 | 2.144.030,26 | 75.289,32 | 124.368,64 |
| 87 Santé publique et hygiène | 258.255,17 | 15.927,79 | 114.862,30 | 152.415,36 | 74.549,04 |
| 90>92 Logement | 2.354,69 | 14.513,32 | 199.818,95 | 3.778,90 | 75.313,00 |
| 93 Aménagement du territoire | 221.202,20 | 44.787,33 | 0,00 | 59.749,80 | 0,00 |

| Ventilation fonctionnelle | | | | | |
|--|---------------|---------------|---------------|---------------|---------------|
| Evolution des recettes extraordinaires (exercice propre) | | | | | |
| Compte | Compte | Compte | Compte | Compte | |
| 2019 | 2020 | 2021 | 2022 | 2023 | |
| 0 Recettes et dépenses générales | 37.122.214,10 | 22.646.277,18 | 16.487.962,66 | 21.132.132,67 | 20.209.663,23 |
| 1 Administration générale | 491.510,66 | 2.220.000,00 | 251.171,32 | 2.143.000,00 | 808.040,00 |
| 3 Sécurité | 0,00 | 0,00 | 0,00 | 0,00 | 0,00 |
| 4 Voiries-communications | 3.567.624,00 | 41.519,80 | 735.463,80 | 47.461,11 | 1.179.550,00 |
| 5 Industrie - commerce | 305.000,00 | 1.315.000,00 | 12.946.304,00 | 0,00 | 3.875.846,52 |
| 6 Sylviculture- Agriculture | 0,00 | 0,00 | 0,00 | 0,00 | 0,00 |
| 70>75 Enseignement | 30.000,00 | 4.804,89 | 34.006,47 | 13.784,25 | 0,00 |
| 76>77 Culture et sports | 89.451,75 | 3.013.303,35 | 0,00 | 0,00 | 59.034,07 |
| 78 Radio, télévision, presse | 0,00 | 0,00 | 0,00 | 0,00 | 6.630.172,48 |
| 79 Culte | 0,00 | 0,00 | 165.159,52 | 0,00 | 52.357,43 |
| 80>86 Action Sociale | 144.000,00 | 0,00 | 1.800.000,00 | 0,00 | 0,00 |
| 87 Santé publique et hygiène | 64.259,61 | 0,00 | 16.268,03 | 0,00 | 0,00 |
| 90>92 Logement | 0,00 | 0,00 | 0,00 | 0,00 | 0,00 |
| 93 Aménagement du territoire | 60.000,00 | 0,00 | 0,00 | 0,00 | 0,00 |

BILAN**ACTIF**

ACTIFS IMMOBILISES

I. Immobilisations incorporelles**II. Immobilisations corporelles**Patrimoine immobilier

| | | | |
|--|-----|---------------|---------------|
| A. Terres et terrains non bâtis | 220 | 21.221.555,23 | 21.038.589,68 |
| B. Constructions et leurs terrains | 221 | 47.106.162,78 | 43.618.114,60 |
| C. Voiries | 223 | 64.884.771,84 | 62.466.153,08 |
| D. Ouvrages d'art | 224 | 250.034,39 | 260.738,09 |
| E. Cours et plans d'eau | 226 | 0,00 | 0,00 |

Patrimoine mobilier

| | | | |
|---|-------|--------------|--------------|
| F. Mobilier, matériel, équipements et signalisation routière..... | 230/3 | 2.858.854,65 | 3.078.781,37 |
| G. Patrimoine artistique et mobilier divers | 234 | 10.000,00 | 10.000,00 |

Autres immobilisations corporelles

| | | | |
|--|-------|---------------|---------------|
| H. Immobilisations en cours d'exécution | 24 | 11.256.892,72 | 14.820.880,21 |
| I. Droits réels d'emphythéoses et superficies..... | 261 | 114.143,92 | 115.412,18 |
| J. Immobilisations en location-financement | 262/3 | 0,00 | 0,00 |

III. Subsidés d'investissements accordés

| | | | |
|---|-----|---------------|---------------|
| A. Aux entreprises privées | 251 | 0,00 | 0,00 |
| B. Aux ménages, ASBL et autres organismes | 252 | 177.316,68 | 223.700,01 |
| C. A l'Autorité supérieure..... | 254 | 0,00 | 0,00 |
| D. Aux autres pouvoirs publics | 256 | 15.470.666,39 | 17.470.733,86 |

IV. Promesses de subsidés à recevoir, prêts

| | | | |
|---|-------|--------------|--------------|
| A. Promesse de subsidés à recevoir..... | 270/4 | 4.210.263,94 | 4.027.810,83 |
| B. Prêts accordés | 275 | 401.267,00 | 451.785,07 |

V. Immobilisations financières

| | | | |
|---|-------|---------------|---------------|
| A. Participations et titres à revenus fixes | 282/5 | 78.523.653,12 | 78.453.299,28 |
| B. Cautionnements versés à plus d'un an | 288 | 0,00 | 0,00 |

ACTIFS CIRCULANTS

VI. Stocks**VII. Créances à un an au plus**

| | | | |
|---|-------|---------------|---------------|
| A. Débiteurs | 40 | 3.569.373,21 | 4.528.402,79 |
| B. Autres créances..... | 41/42 | 16.034.907,94 | 19.774.711,31 |
| 1. T.V.A. et taxes additionnelles | 411/2 | 1.611.318,50 | 4.150.639,98 |
| 2. Subsidés, dons et legs et emprunts | 413 | 952.093,67 | 1.023.188,79 |
| 3. Intérêts, dividendes et ristournes | 415 | 202.393,65 | 1.016.571,25 |
| 4. Créances diverses | 416/8 | 13.128.178,59 | 13.421.948,59 |
| C. Récupérations des remboursements d'emprunts..... | 4251 | 76.438,98 | 101.004,40 |
| D. Récupération des prêts..... | 425/8 | 64.484,55 | 61.358,30 |

VIII. Opérations pour compte de tiers**IX. Comptes financiers**

| | | | |
|---|------|---------------|---------------|
| A. Placements de trésorerie à un an au plus | 553 | 28.426.003,26 | 16.675.907,23 |
| B. Valeurs disponibles | 55 | 775.924,73 | 604.678,90 |
| C. Paiements en cours..... | 56/8 | 311,50 | 861,10 |

X. Comptes de régularisation et d'attente**TOTAL DE L'ACTIF**

| Codes | 2023 | 2022 |
|-------|-----------------------|-----------------------|
| 21/28 | 246.500.792,36 | 246.066.673,92 |
| 21 | 15.209,70 | 30.675,66 |
| 22/26 | 147.702.415,53 | 145.408.669,21 |
| 220 | 21.221.555,23 | 21.038.589,68 |
| 221 | 47.106.162,78 | 43.618.114,60 |
| 223 | 64.884.771,84 | 62.466.153,08 |
| 224 | 250.034,39 | 260.738,09 |
| 226 | 0,00 | 0,00 |
| 230/3 | 2.858.854,65 | 3.078.781,37 |
| 234 | 10.000,00 | 10.000,00 |
| 24 | 11.256.892,72 | 14.820.880,21 |
| 261 | 114.143,92 | 115.412,18 |
| 262/3 | 0,00 | 0,00 |
| 25 | 15.647.983,07 | 17.694.433,87 |
| 251 | 0,00 | 0,00 |
| 252 | 177.316,68 | 223.700,01 |
| 254 | 0,00 | 0,00 |
| 256 | 15.470.666,39 | 17.470.733,86 |
| 27 | 4.611.530,94 | 4.479.595,90 |
| 270/4 | 4.210.263,94 | 4.027.810,83 |
| 275 | 401.267,00 | 451.785,07 |
| 28 | 78.523.653,12 | 78.453.299,28 |
| 282/5 | 78.523.653,12 | 78.453.299,28 |
| 288 | 0,00 | 0,00 |
| 30/58 | 48.806.520,64 | 41.584.561,33 |
| 301 | 0,00 | 0,00 |
| 40/42 | 19.604.281,15 | 24.303.114,10 |
| 40 | 3.569.373,21 | 4.528.402,79 |
| 41/42 | 16.034.907,94 | 19.774.711,31 |
| 411/2 | 1.611.318,50 | 4.150.639,98 |
| 413 | 952.093,67 | 1.023.188,79 |
| 415 | 202.393,65 | 1.016.571,25 |
| 416/8 | 13.128.178,59 | 13.421.948,59 |
| 4251 | 76.438,98 | 101.004,40 |
| 425/8 | 64.484,55 | 61.358,30 |
| 48/A | 0 | 0 |
| 55/58 | 29.202.239,49 | 17.281.447,23 |
| 553 | 28.426.003,26 | 16.675.907,23 |
| 55 | 775.924,73 | 604.678,90 |
| 56/8 | 311,50 | 861,10 |
| 49/A | 770.922,01 | 897.299,99 |
| 21/58 | 296.078.235,01 | 288.548.535,24 |

BILAN**PASSIF**

FONDS PROPRES

| | Codes | 2023 | 2022 |
|--|-------|-----------------------|-----------------------|
| | 10/16 | 276.278.052,65 | 266.274.604,38 |
| I'. Capital | 10 | 54.625.828,99 | 54.625.828,99 |
| II'. Résultats capitalisés | 12 | 174.113.479,28 | 171.723.034,49 |
| III'. Résultats reportés | 13 | -3.359.909,60 | -3.485.794,71 |
| A'. Des exercices antérieurs..... | 1301 | -6.066.595,61 | 2.390.444,79 |
| B'. De l'exercice précédent..... | 1302 | 190.356,11 | -6.066.595,61 |
| C'. Du dernier exercice..... | 1303 | 2.516.329,90 | 190.356,11 |
| IV'. Réserves | 14 | 18.003.485,65 | 10.577.453,21 |
| A'. Fonds de réserve ordinaire..... | 14104 | 239.691,79 | 248.963,46 |
| B'. Fonds de réserve extraordinaire..... | 14105 | 17.763.793,86 | 10.328.489,75 |
| V'. Subsidés d'investissement, dons et legs reçus | 15 | 28.099.842,44 | 28.580.989,13 |
| A'. Des entreprises privées | 151 | 445.338,25 | 792.108,95 |
| B'. Des ménages, des A.S.B.L. et autres organismes | 152 | 1.229.567,59 | 1.297.872,82 |
| C'. De l'Autorité supérieure | 154 | 23.190.773,75 | 22.703.874,74 |
| D'. Des autres pouvoirs publics | 156 | 3.234.162,85 | 3.787.132,62 |
| VI'. Provisions pour risques et charges | 16 | 4.795.325,89 | 4.253.093,27 |
| DETTES | 17/49 | 19.704.298,42 | 18.773.705,51 |
| VII'. Dettes à plus d'un an | 17 | 9.824.713,67 | 10.006.190,21 |
| A'. Emprunts à charge de la commune | 171/5 | 8.844.209,20 | 9.418.719,39 |
| B'. Emprunts à charge de l'Autorité supérieure..... | 1714 | 955.886,60 | 555.230,09 |
| C'. Emprunts à charge de tiers..... | 172 | 24.617,87 | 32.240,73 |
| D'. Dettes de location-financement..... | 174 | 0,00 | 0,00 |
| E'. Emprunts publics | 176 | 0,00 | 0,00 |
| F'. Dettes diverses à plus d'un an..... | 177 | 0,00 | 0,00 |
| G'. Garanties reçues à plus d'un an..... | 178 | 0,00 | 0,00 |
| VIII'. Dettes à un an au plus | 43/6 | 9.844.480,37 | 8.719.912,92 |
| A'. Dettes financières..... | 43 | 686.649,72 | 708.021,80 |
| 1'. Remboursements d'emprunts | 435 | 651.223,35 | 675.356,84 |
| 2'. Charges financières des emprunts | 436 | 35.398,68 | 32.662,92 |
| 3'. Dettes sur comptes-courants..... | 433 | 27,69 | 2,04 |
| B'. Dettes commerciales | 44 | 3.289.559,84 | 4.361.583,55 |
| C'. Dettes fiscales, salariales et sociales | 45 | 1.512.720,89 | 1.275.507,74 |
| D'. Dettes diverses | 464/7 | 4.355.549,92 | 2.374.799,83 |
| IX'. Opérations pour compte de tiers | 48/P | 35.104,38 | 47.602,38 |
| X'. Comptes de régularisation et d'attente | 49/P | 95.883,94 | 3.500.225,35 |
| TOTAL DU PASSIF | 10/49 | 296.078.235,01 | 288.548.535,24 |

COMPTE DE RESULTATS

| | Codes | 2023 | 2022 |
|--|-------|----------------------|----------------------|
| I. Charges courantes | | | |
| A. Achats de matières | 60 | 1.885.895,94 | 1.703.603,52 |
| B. Services et biens d'exploitation | 61 | 5.446.710,22 | 4.099.471,80 |
| C. Frais de personnel | 62 | 24.245.551,69 | 21.120.950,91 |
| D. Subsidés d'exploitation accordés | 63 | 23.600.045,21 | 18.899.578,62 |
| E. Remboursements des emprunts | 64 | 613.179,07 | 554.677,43 |
| F. Charges financières | 65 | 147.945,45 | 146.653,56 |
| a. Charges financières des emprunts | 651/6 | 135.411,17 | 125.894,71 |
| b. Charges financières diverses | 657 | 115,11 | 130,00 |
| c. Frais de la gestion financière | 658 | 12.419,17 | 20.628,85 |
| II. Sous-total (charges courantes) | 60/65 | 55.939.327,58 | 46.524.935,84 |
| III. Boni courant (II' - II) | | 2.518.519,30 | 4.952.105,30 |
| IV. Charges résultant de la variation normale des valeurs de bilan, redressements et provisions | | | |
| A. Dotations aux amortissements | 660 | 5.660.891,47 | 5.139.374,38 |
| B. Réductions annuelles de valeurs | 661 | 0,00 | 0,00 |
| C. Réductions et variations des stocks | 662/4 | 0,00 | 0,00 |
| D. Redressement des récupérations des remboursements d'emprunts | 665 | 86.690,75 | 81.022,07 |
| E. Provisions pour risques et charges | 666 | 542.232,62 | 3.188.093,27 |
| F. Dotations aux amortissements des subsides d'investissement accordés | 667 | 2.651.687,91 | 2.632.535,97 |
| V. Sous-total (charges non décaissées) | 66 | 8.941.502,75 | 11.041.025,69 |
| VI. Total des charges d'exploitation (II + V) | 60/66 | 64.880.830,33 | 57.565.961,53 |
| VII. Boni d'exploitation (VI' - VI) | | 342.824,59 | 284.537,06 |
| VIII. Charges exceptionnelles | | | |
| A. Du service ordinaire | 671 | 735.647,15 | 72.085,82 |
| B. Du service extraordinaire | 672 | 131.795,95 | 1.332.943,93 |
| C. Charges exceptionnelles non budgétées | 673 | 38,03 | 0,00 |
| Sous-total (charges exceptionnelles) | 67 | 867.481,13 | 1.405.029,75 |
| IX. Dotations aux réserves | | | |
| A. Du service ordinaire | 685 | 0,00 | 1.702.154,49 |
| B. Du service extraordinaire | 686 | 14.025.603,10 | 3.845.554,92 |
| Sous-total des dotations aux réserves | 68 | 14.025.603,10 | 5.547.709,41 |
| X. Total des charges exceptionnelles et des dotations aux réserves (VIII + IX) | 67/68 | 14.893.084,23 | 6.952.739,16 |
| XI. Boni exceptionnel (X' - X) | | 2.173.505,31 | 0,00 |
| XII. Total des charges (VI + X) | | 79.773.914,56 | 64.518.700,69 |
| XIII. Boni de l'exercice (XII' - XII) | | 2.516.329,90 | 190.356,11 |
| XIV. Affectation des bonis (XIII) | | | |
| A. Boni d'exploitation à reporter au bilan | 69201 | 342.824,59 | 284.537,06 |
| B. Boni exceptionnel à reporter au bilan | 69202 | 2.173.505,31 | 0,00 |
| Sous-total (affectation des résultats) | 69 | 2.516.329,90 | 284.537,06 |
| XV. Contrôle de balance (XII + XIV = XV') | | 82.290.244,46 | 64.803.237,75 |

COMPTE DE RESULTATS

| | Codes | 2023 | 2022 |
|--|-------|----------------------|----------------------|
| I'. Produits courants | | | |
| A'. Produits de la fiscalité | 70 | 38.466.429,41 | 31.959.751,10 |
| B'. Produits d'exploitation | 71 | 4.185.305,03 | 4.251.630,92 |
| C'. Subsidés d'exploitation reçus et récupérations de charges de personnel | 72/73 | 14.480.008,85 | 12.965.445,28 |
| D'. Récupération des remboursements d'emprunts | 74 | 86.690,75 | 81.022,07 |
| E'. Produits financiers | 75 | 1.239.412,84 | 2.219.191,77 |
| a'. Récupération des charges financières des emprunts et des prêts accordés | 751/5 | 39.268,52 | 27.566,84 |
| b'. Produits financiers divers | 754/7 | 1.200.144,32 | 2.191.624,93 |
| II'. Sous-total (produits courants) | 70/75 | 58.457.846,88 | 51.477.041,14 |
| III'. Mali courant (II - II') | | 0,00 | 0,00 |
| IV'. Produits résultant de la variation normale des valeurs de bilan, redressements, travaux internes | | | |
| A'. Plus-values annuelles | 761 | 3.817.679,86 | 3.726.279,37 |
| B'. Variations des stocks | 764 | 0,00 | 0,00 |
| C'. Redressement des cptes des remb. des emprunts | 765 | 613.179,07 | 554.677,43 |
| D'. Réductions des subsides d'investissement, des dons et legs obtenus | 767 | 2.334.949,11 | 2.092.500,65 |
| E'. Travaux internes passés à l'immobilisé | 769 | 0,00 | 0,00 |
| V'. Sous-total (produits non encaissés) | 76 | 6.765.808,04 | 6.373.457,45 |
| VI'. Total des produits d'exploitation (II' + V') | 70/76 | 65.223.654,92 | 57.850.498,59 |
| VII'. Mali d'exploitation (VI - VI') | | 0,00 | 0,00 |
| VIII'. Produits exceptionnels | | | |
| A'. Du service ordinaire | 771 | 22.496,30 | 58.485,01 |
| B'. Du service extraordinaire | 772 | 10.401.356,13 | 20.217,71 |
| C'. Produits exceptionnels non budgétés | 773 | 43.166,45 | 0,00 |
| Sous-total (produits exceptionnels) | 77 | 10.467.018,88 | 78.702,72 |
| IX'. Prélèvements sur les réserves | | | |
| A'. Du service ordinaire | 785 | 9.271,67 | 8.032,32 |
| B'. Du service extraordinaire | 786 | 6.590.298,99 | 6.771.823,17 |
| Sous-total des prélèvements sur réserves | 78 | 6.599.570,66 | 6.779.855,49 |
| X'. Total des produits exceptionnels et des prélèvements sur réserves (VIII' + IX') | 77/78 | 17.066.589,54 | 6.858.558,21 |
| XI'. Mali exceptionnel (X - X') | | 0,00 | 94.180,95 |
| XII'. Total des produits (VI' + X') | | 82.290.244,46 | 64.709.056,80 |
| XIII'. Mali de l'exercice (XII - XII') | | 0,00 | 0,00 |
| XIV'. Affectation des malis (XIII') | | | |
| A'. Mali d'exploitation à reporter au bilan | 79201 | 0,00 | 0,00 |
| B'. Mali exceptionnel à reporter au bilan | 79202 | 0,00 | 94.180,95 |
| Sous-total (affectation des résultats) | 79 | 0,00 | 94.180,95 |
| XV'. Contrôle de balance (XII' + XIV' = XV) | | 82.290.244,46 | 64.803.237,75 |

Glossaire

Termes

Définitions:

| | |
|--------------------------|---|
| Exercice propre | L'exercice du document allant du 1er janvier au 31 décembre |
| Exercices antérieurs | Les opérations antérieures à l'exercice propre |
| Résultat global | Le boni ou le mali de l'exercice propre cumulé avec celui des exercices antérieurs |
| Dépenses de transfert | Dépenses effectuées à destination de tiers à la commune (d'autres institutions, organismes, ménages ..) |
| Recettes de transfert | Recettes en provenance de tiers (subsides, taxes, ...) |
| Recettes de prestation | Recettes découlant de services payants rendus par la commune, de locations, de droits d'entrée ... |
| Dépenses de prélèvements | Sommes prélevées sur les excédents budgétaires par la commune pour alimenter des fonds de réserves ordinaires ou extraordinaires (pour financer des dépenses d'investissement sur fonds propres) ou des provisions (pour faire face à des charges futures importantes) |
| Recettes de prélèvements | Utilisation des fonds de réserve et des provisions (constitués au moyen des dépenses de prélèvement) |
| Ordinaire | Les recettes et dépenses nécessaires au fonctionnement de la commune (taxes, subventions , salaires,électricité,fournitures,...) |
| Extraordinaire | Les dépenses et leurs moyens de financement afférentes aux investissements (travaux importants, rénovations, achat de matériel et de véhicules etc ...) |