



SYNTHÈSE des COMPTES

Module informatisé de publication des comptes annuels



Commune de : **VILLE DE WAVRE**

Adresse de l'administration:

Date d'arrêt du compte par le conseil:

Date d'approbation de la Tutelle:

Type document: Exercice:

Directeur Général: CHRISTINE GODECHOUL

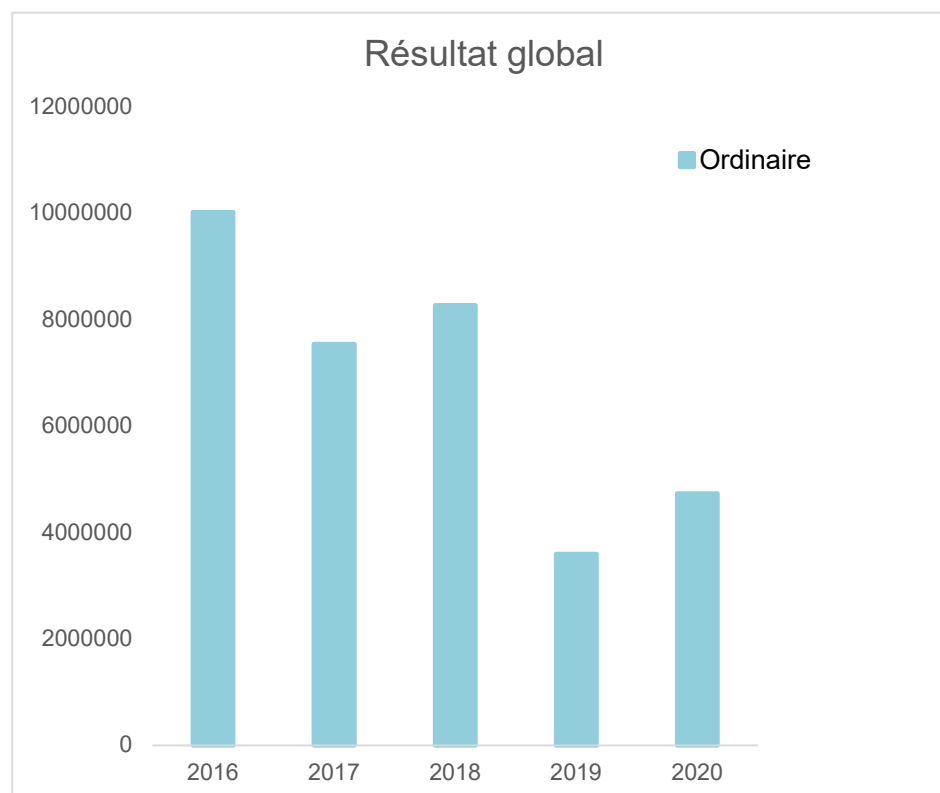
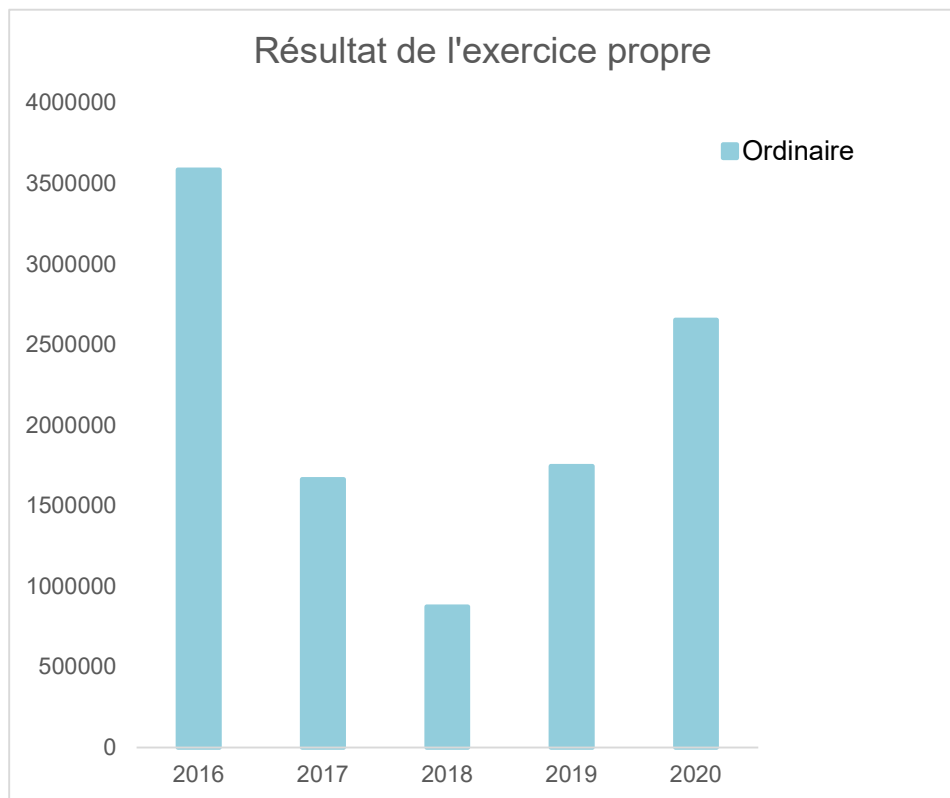
Tél: 010 230 311
Fax: 010 230 313
Email: christine.godechoul@wavre.be

Directeur Financier F.F. VALERIE MARTEAU

Tél: 010 230 394
Fax: 010 230 404
Email: valerie.marteau@wavre.be

Evolution du résultat budgétaire ordinaire					
	Compte	Compte	Compte	Compte	Compte
Exercices:	2016	2017	2018	2019	2020
Résultats Exercice Propre*	3.586.415	1.664.883	874.755	1.745.235	2.654.991
Résultat global* (avec exercices antérieurs et prélèvements)	10.014.911	7.533.817	8.263.260	3.597.925	4.724.793

* Montant arrondi à l'euro



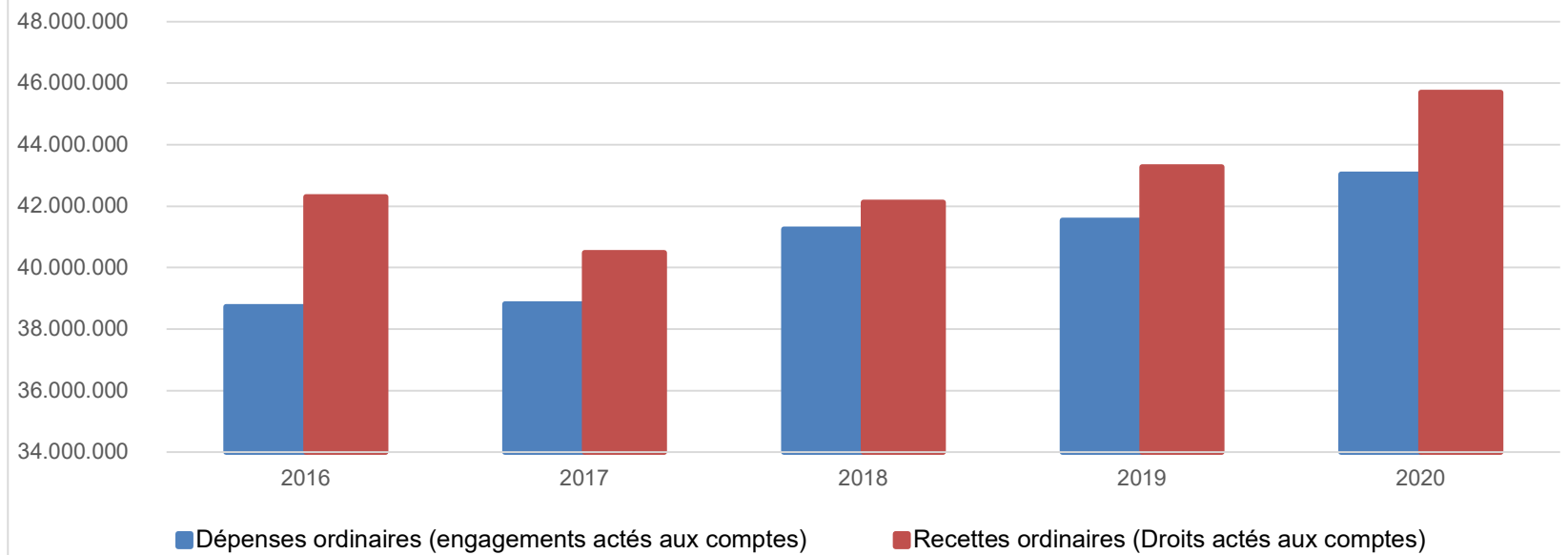
Ventilation économique des dépenses et des recettes ordinaires					
	Compte	Compte	Compte	Compte	Compte
Dépenses ordinaires (engagements actés aux comptes)					
Exercices:	2016	2017	2018	2019	2020
Personnel	16.074.456,06	16.247.070,11	17.860.545,79	18.344.090,16	18.789.265,84
Fonctionnement	6.691.405,68	6.779.511,50	6.863.602,33	6.485.471,74	6.066.679,57
Transferts	15.775.033,25	15.619.151,76	16.213.404,39	16.399.883,42	17.153.017,02
Dettes	179.283,73	171.155,32	308.465,43	301.259,74	329.144,69
Prélèvements (hors 060)	0,00	0,00	0,00	0,00	700.000,00
Total (exercice propre)*	38.720.179	38.816.889	41.246.018	41.530.705	43.038.107
Exercices antérieurs	1.375.957,86	770.050,72	560.060,59	556.430,77	1.309.640,72
Prélèvements	3.001.904,95	4.199.796,59	0,00	10.000.000,00	900.000,00
Total général*	43.098.042	43.786.736	41.806.079	52.087.136	45.247.748

* Montant arrondi à l'euro

Recettes ordinaires (Droits actés aux comptes)					
Exercices:	2016	2017	2018	2019	2020
Prestation	4.054.055,79	4.248.249,15	4.217.582,15	4.237.241,34	3.894.349,98
Transferts	35.597.612,87	34.102.131,87	35.279.911,01	36.396.986,53	39.519.606,21
Dettes	2.654.925,21	2.131.390,43	2.274.444,53	2.281.974,62	2.105.478,72
Prélèvements	0,00	0,00	348.835,03	359.737,71	173.663,50
Total (exercice propre)*	42.306.594	40.481.771	42.120.773	43.275.940	45.693.098
Exercices antérieurs	10.804.497,25	10.831.971,57	7.939.708,48	12.405.370,60	4.263.683,44
Prélèvements	1.861,22	6.810,00	8.857,20	3.750,00	15.758,74
Total général*	53.112.952	51.320.553	50.069.338	55.685.061	49.972.541

* Montant arrondi à l'euro

Evolution des recettes et des dépenses ordinaires (exercice propre)



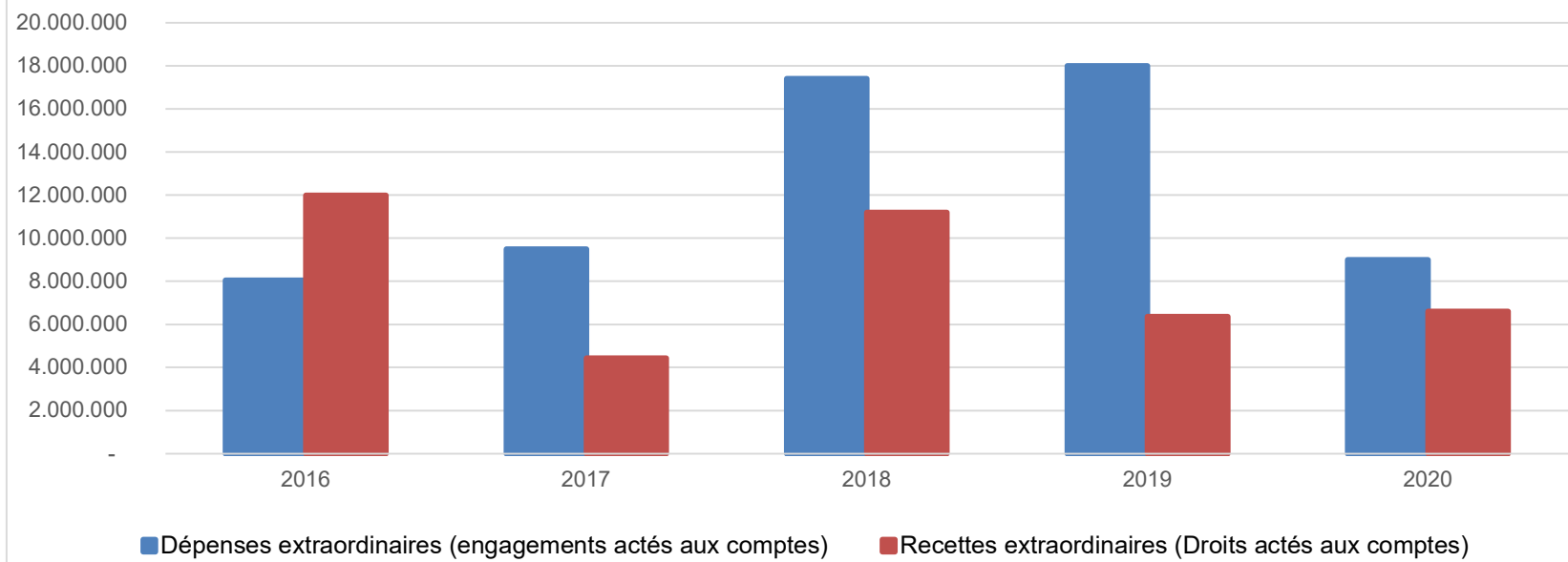
Ventilation économique des dépenses et des recettes extraordinaires					
	Compte	Compte	Compte	Compte	Compte
Dépenses extraordinaires (engagements actés aux comptes)					
Exercices:	2016	2017	2018	2019	2020
Transferts	266.943,91	678.596,89	7.216.128,52	10.345.576,63	3.584.490,32
Investissements	7.700.568,77	8.736.011,61	10.111.436,31	7.569.352,38	5.196.757,65
Dette	76.855,00	75.000,00	85.664,08	85.664,12	211.371,09
Prélèvements	0,00	0,00	0,00	0,00	0,00
	0,00	0,00	0,00	0,00	0,00
Total (exercice propre)*	8.044.368	9.489.609	17.413.229	18.000.593	8.992.619
Exercices antérieurs	6.202.322,59	12.142.010,31	14.613.980,69	16.143.669,14	15.969.953,24
Prélèvements	9.609.506,57	3.408.643,96	6.252.495,55	7.729.797,85	4.298.332,92
Total général*	23.856.197	25.040.263	38.279.705	41.874.060	29.260.905

* Montant arrondi à l'euro

Recettes extraordinaires (Droits actés aux comptes)					
Exercices:	2016	2017	2018	2019	2020
Transferts	2.053.623,04	2.166.390,12	6.315.128,28	2.044.016,75	51.628,04
Investissements	1.865.372,48	945.328,80	1.085.747,59	305.000,00	1.323.000,00
Dette	8.074.600,00	1.315.000,00	3.792.923,58	4.009.451,75	5.220.000,00
Prélèvements	0,00	0,00	0,00	0,00	0,00
Total (exercice propre)*	11.993.596	4.426.719	11.193.799	6.358.469	6.594.628
Exercices antérieurs	8.157.948,50	12.017.930,27	15.632.442,43	16.545.756,16	16.347.777,27
Prélèvements	3.704.652,82	8.595.613,58	11.453.463,27	18.969.835,46	6.318.499,91
Total général*	23.856.197	25.040.263	38.279.705	41.874.060	29.260.905

* Montant arrondi à l'euro

Evolution des recettes et des dépenses extraordinaires (exercice propre)



Ventilation fonctionnelle					
Evolution des dépenses ordinaires (exercice propre)					
Compte	Compte	Compte	Compte	Compte	
2016	2017	2018	2019	2020	
0 Recettes et dépenses générales	3.339.695,78	4.483.059,82	498.349,12	11.041.308,09	1.535.428,07
1 Administration générale	7.808.413,73	7.684.521,52	8.708.723,51	8.506.076,53	8.690.145,00
3 Sécurité	7.576.287,08	7.243.462,94	7.545.813,52	7.178.032,20	7.263.747,00
4 Voiries-communications	5.432.004,66	5.425.715,08	5.736.061,80	5.829.267,19	5.715.414,33
5 Industrie - commerce	789.913,05	964.232,80	1.004.690,01	708.258,87	726.413,62
6 Sylviculture- Agriculture	0,00	0,00	0,00	0,00	0,00
70>75 Enseignement	3.690.455,63	3.763.053,98	4.079.455,21	4.324.790,93	4.390.019,65
76>77 Culture et sports	2.779.708,21	2.697.686,10	2.830.011,57	2.642.606,64	4.323.643,75
78 Radio, télévision, presse	31.737,00	18.677,00	18.635,00	18.792,50	18.538,50
79 Culte	113.617,94	119.814,42	120.736,50	116.134,40	123.526,99
80>86 Action Sociale	7.546.285,42	7.605.189,23	7.597.421,12	7.561.891,75	7.340.148,65
87 Santé publique et hygiène	1.951.579,27	2.245.860,77	2.323.396,85	2.615.026,52	2.837.653,50
90>92 Logement	117.799,24	70.502,04	68.940,57	60.478,30	68.153,72
93 Aménagement du territoire	544.586,66	694.909,58	713.783,16	928.041,14	905.274,34

Ventilation fonctionnelle					
Evolution des recettes ordinaires (exercice propre)					
Compte	Compte	Compte	Compte	Compte	
2016	2017	2018	2019	2020	
0 Recettes et dépenses générales	42.853.147,15	41.192.417,55	39.598.823,40	41.351.507,81	38.902.853,47
1 Administration générale	1.629.315,79	1.595.141,00	1.513.558,72	1.404.079,14	1.583.053,00
3 Sécurité	1.920,60	30.810,00	53.069,11	53.067,66	63.381,51
4 Voiries-communications	1.081.480,83	1.154.576,83	1.180.133,80	1.367.151,83	1.727.898,99
5 Industrie - commerce	3.132.467,99	2.835.547,51	3.074.905,73	3.112.485,55	2.724.265,30
6 Sylviculture- Agriculture	19,83	19,83	19,83	0,00	0,00
70>75 Enseignement	1.620.129,54	1.646.261,84	1.700.616,87	1.830.958,51	1.664.730,76
76>77 Culture et sports	398.525,83	416.135,22	398.900,01	372.409,88	362.757,34
78 Radio, télévision, presse	134.957,87	131.043,71	123.701,86	45.050,18	46.152,08
79 Culte	13.604,47	13.974,96	14.156,02	14.623,04	17.458,99
80>86 Action Sociale	1.349.236,73	1.405.629,27	1.429.463,37	1.342.915,90	1.485.090,46
87 Santé publique et hygiène	281.743,03	334.974,56	309.561,57	318.976,50	368.226,08
90>92 Logement	372.148,63	381.498,78	385.215,51	388.176,96	373.497,24
93 Aménagement du territoire	10.840,39	7.500,00	9.832,00	27.883,65	118.510,74

Ventilation fonctionnelle					
Evolution des dépenses extraordinaires (exercice propre)					
Compte	Compte	Compte	Compte	Compte	
2016	2017	2018	2019	2020	
0 Recettes et dépenses générales	9.609.506,57	3.518.643,96	12.908.829,52	17.729.797,85	4.298.333,38
1 Administration générale	321.381,87	1.665.360,09	3.544.447,94	1.758.090,50	869.837,00
3 Sécurité	184.632,94	234.014,22	263.000,00	212.834,40	121.061,78
4 Voiries-communications	5.672.255,62	4.584.142,88	4.447.024,58	2.163.501,73	3.582.031,76
5 Industrie - commerce	0,00	0,00	0,00	20.000,00	4.822,10
6 Sylviculture- Agriculture	0,00	0,00	0,00	0,00	0,00
70>75 Enseignement	802.719,52	613.933,70	1.292.155,07	2.050.576,88	345.512,21
76>77 Culture et sports	353.025,53	593.455,59	471.966,02	698.470,75	3.613.449,44
78 Radio, télévision, presse	0,00	0,00	0,00	0,00	0,00
79 Culte	122.716,11	58.637,00	430.112,01	27.837,73	139.227,68
80>86 Action Sociale	43.712,13	1.529.732,52	14.791,66	587.469,08	241.448,19
87 Santé publique et hygiène	47.537,08	39.466,63	196.521,69	258.255,17	15.927,79
90>92 Logement	260.000,00	26.076,01	12.955,97	2.354,69	14.513,32
93 Aménagement du territoire	236.386,88	34.789,86	83.920,00	221.202,20	44.787,33

Ventilation fonctionnelle					
Evolution des recettes extraordinaires (exercice propre)					
	Compte	Compte	Compte	Compte	Compte
	2016	2017	2018	2019	2020
0 Recettes et dépenses générales	13.168.434,54	21.461.849,85	32.863.693,15	37.122.214,10	22.646.277,18
1 Administration générale	4.410.000,00	1.504.520,00	40.049,58	491.510,66	2.220.000,00
3 Sécurité	0,00	0,00	0,00	0,00	0,00
4 Voiries-communications	3.724.600,00	76.523,89	109.352,42	3.567.624,00	41.519,80
5 Industrie - commerce	605.036,00	801.408,80	1.085.747,59	305.000,00	1.315.000,00
6 Sylviculture- Agriculture	0,00	0,00	0,00	0,00	0,00
70>75 Enseignement	391.442,45	183.600,00	2.500,00	30.000,00	4.804,89
76>77 Culture et sports	1.484.947,79	1.381,44	157.932,02	89.451,75	3.013.303,35
78 Radio, télévision, presse	0,00	0,00	0,00	0,00	0,00
79 Culte	25.635,85	7.378,79	2.500,00	0,00	0,00
80>86 Action Sociale	9.033,43	899.600,00	0,00	144.000,00	0,00
87 Santé publique et hygiène	7.500,00	0,00	3.795.717,84	64.259,61	0,00
90>92 Logement	0,00	0,00	0,00	0,00	0,00
93 Aménagement du territoire	25.000,00	0,00	0,00	60.000,00	0,00

BILAN

A C T I F

ACTIFS IMMOBILISES

I . Immobilisations incorporelles

II. Immobilisations corporelles

Patrimoine immobilier

A. Terres et terrains non bâtis	220	30.707.629,43	26.827.800,40
B. Constructions et leurs terrains	221	41.564.300,08	41.967.886,84
C. Voiries	223	53.523.694,65	53.547.431,42
D. Ouvrages d'art	224	282.506,89	292.883,44
E. Cours et plans d'eau	226	0,00	0,00

Patrimoine mobilier

F. Mobilier, matériel, équipements et signalisation routière.....	230/3	2.955.954,20	2.880.211,65
G. Patrimoine artistique et mobilier divers	234	10.000,00	10.000,00

Autres immobilisations corporelles

H. Immobilisations en cours d'exécution	24	21.975.324,24	16.299.920,93
I. Droits réels d'emphythéoses et superficies.....	261	117.947,71	119.215,97
J. Immobilisations en location-financement	262/3	0,00	0,00

III. Subsidés d'investissements accordés

A. Aux entreprises privées	251	0,00	0,00
B. Aux ménages, ASBL et autres organismes	252	329.566,67	283.050,00
C. A l'Autorité supérieure.....	254	0,00	0,00
D. Aux autres pouvoirs publics	256	22.470.436,89	22.108.829,37

IV. Promesses de subsidés à recevoir, prêts

A. Promesse de subsidés à recevoir.....	270/4	4.216.340,15	5.009.627,29
B. Prêts accordés	275	545.011,46	588.014,75

V. Immobilisations financières

A. Participations et titres à revenus fixes	282/5	79.766.770,45	81.667.090,96
B. Cautionnements versés à plus d'un an	288	0,00	0,00

ACTIFS CIRCULANTS

VI. Stocks

301	0,00	0,00
-----	-------------	------

VII. Créances à un an au plus

A. Débiteurs	40	4.876.690,59	4.762.722,27
B. Autres créances.....	41/42	5.419.744,82	9.246.607,54
1. T.V.A. et taxes additionnelles	411/2	1.487.582,07	1.190.852,24
2. Subsidés, dons et legs et emprunts	413	2.688.953,23	6.859.773,70
3. Intérêts, dividendes et ristournes	415	855.457,51	911.642,90
4. Créances diverses	416/8	322.348,07	219.629,86
C. Récupérations des remboursements d'emprunts.....	4251	9.803,68	0,00
D. Récupération des prêts.....	425/8	55.600,26	64.708,84

VIII. Opérations pour compte de tiers

48/A	0	0
------	---	---

IX. Comptes financiers

A. Placements de trésorerie à un an au plus	553	8.982.239,51	12.351.471,40
B. Valeurs disponibles	55	2.091.056,24	117.483,50
C. Paiements en cours.....	56/8	0,00	0,00

X. Comptes de régularisation et d'attente

49/A	782.110,06	4.717.477,27
------	-------------------	---------------------

TOTAL DE L'ACTIF

21/58	280.667.865,87	282.937.079,25
-------	-----------------------	-----------------------

BILAN**PASSIF**

FONDS PROPRES

	Codes	2020	2019
	10/16	264.782.556,36	264.996.562,00
I'. Capital	10	54.625.828,99	54.625.828,99
II'. Résultats capitalisés	12	161.396.805,49	160.616.502,60
III'. Résultats reportés	13	12.716.673,79	11.106.531,89
A'. Des exercices antérieurs.....	1301	5.727.851,12	780.302,89
B'. De l'exercice précédent.....	1302	4.598.377,88	5.727.851,12
C'. Du dernier exercice.....	1303	2.390.444,79	4.598.377,88
IV'. Réserves	14	4.392.334,75	5.528.260,48
A'. Fonds de réserve ordinaire.....	14104	269.862,62	285.621,36
B'. Fonds de réserve extraordinaire.....	14105	4.122.472,13	5.242.639,12
V'. Subsidés d'investissement, dons et legs reçus	15	30.950.913,34	32.945.774,54
A'. Des entreprises privées	151	1.485.650,31	1.832.420,97
B'. Des ménages, des A.S.B.L. et autres organismes	152	1.446.877,97	1.521.380,54
C'. De l'Autorité supérieure	154	23.722.037,43	25.115.078,45
D'. Des autres pouvoirs publics	156	4.296.347,63	4.476.894,58
VI'. Provisions pour risques et charges	16	700.000,00	173.663,50
DETTES	17/49	15.571.444,49	17.730.041,62
VII'. Dettes à plus d'un an	17	9.487.304,96	7.034.265,50
A'. Emprunts à charge de la commune	171/5	9.377.256,42	6.911.310,43
B'. Emprunts à charge de l'Autorité supérieure.....	1714	63.374,77	69.451,75
C'. Emprunts à charge de tiers.....	172	46.673,77	53.503,32
D'. Dettes de location-financement.....	174	0,00	0,00
E'. Emprunts publics	176	0,00	0,00
F'. Dettes diverses à plus d'un an.....	177	0,00	0,00
G'. Garanties reçues à plus d'un an.....	178	0,00	0,00
VIII'. Dettes à un an au plus	43/6	6.064.543,65	10.679.381,24
A'. Dettes financières.....	43	582.759,60	277.377,63
1'. Remboursements d'emprunts	435	552.223,00	244.889,29
2'. Charges financières des emprunts	436	30.536,60	32.488,34
3'. Dettes sur comptes-courants.....	433	0,00	0,00
B'. Dettes commerciales	44	3.126.373,86	6.981.261,35
C'. Dettes fiscales, salariales et sociales	45	769.228,88	291.514,55
D'. Dettes diverses	464/7	1.586.181,31	3.129.227,71
IX'. Opérations pour compte de tiers	48/P	19.595,88	16.394,88
X'. Comptes de régularisation et d'attente	49/P	313.865,02	210.475,63
TOTAL DU PASSIF	10/49	280.667.865,87	282.937.079,25

COMPTE DE RESULTATS

	Codes	2020	2019
I. Charges courantes			
A. Achats de matières	60	1.469.065,54	1.667.434,16
B. Services et biens d'exploitation	61	4.416.352,76	4.814.406,09
C. Frais de personnel	62	19.294.056,65	18.782.362,02
D. Subsidés d'exploitation accordés	63	17.749.803,30	16.278.427,07
E. Remboursements des emprunts	64	240.721,64	233.115,55
F. Charges financières	65	105.951,38	95.659,68
a. Charges financières des emprunts	651/6	88.423,05	68.124,31
b. Charges financières diverses	657	0,00	19,88
c. Frais de la gestion financière	658	17.528,33	27.515,49
II. Sous-total (charges courantes)	60/65	43.275.951,27	41.871.404,57
III. Boni courant (II' - II)		2.649.477,57	5.047.329,50
IV. Charges résultant de la variation normale des valeurs de bilan, redressements et provisions			
A. Dotations aux amortissements	660	4.036.902,68	4.111.206,31
B. Réductions annuelles de valeurs	661	0,00	0,00
C. Réductions et variations des stocks	662/4	0,00	0,00
D. Redressement des récupérations des remboursements d'emprunts	665	43.382,88	38.679,65
E. Provisions pour risques et charges	666	526.336,50	-359.737,71
F. Dotations aux amortissements des subsides d'investissement accordés	667	2.921.775,99	2.615.658,03
V. Sous-total (charges non décaissées)	66	7.528.398,05	6.405.806,28
VI. Total des charges d'exploitation (II + V)	60/66	50.804.349,32	48.277.210,85
VII. Boni d'exploitation (VI' - VI)		0,00	3.044.292,92
VIII. Charges exceptionnelles			
A. Du service ordinaire	671	59.222,74	84.637,42
B. Du service extraordinaire	672	10.280,00	0,00
C. Charges exceptionnelles non budgétées	673	0,71	0,00
Sous-total (charges exceptionnelles)	67	69.503,45	84.637,42
IX. Dotations aux réserves			
A. Du service ordinaire	685	900.000,00	10.000.000,00
B. Du service extraordinaire	686	4.298.332,92	7.729.797,85
Sous-total des dotations aux réserves	68	5.198.332,92	17.729.797,85
X. Total des charges exceptionnelles et des dotations aux réserves (VIII + IX)	67/68	5.267.836,37	17.814.435,27
XI. Boni exceptionnel (X' - X)		2.562.956,69	1.554.084,96
XII. Total des charges (VI + X)		56.072.185,69	66.091.646,12
XIII. Boni de l'exercice (XII' - XII)		2.390.444,79	4.598.377,88
XIV. Affectation des bonis (XIII)			
A. Boni d'exploitation à reporter au bilan	69201	0,00	3.044.292,92
B. Boni exceptionnel à reporter au bilan	69202	2.562.956,69	1.554.084,96
Sous-total (affectation des résultats)	69	2.562.956,69	4.598.377,88
XV. Contrôle de balance (XII + XIV = XV')		58.635.142,38	70.690.024,00

COMPTE DE RESULTATS			
	Codes	2020	2019
I'. Produits courants			
A'. Produits de la fiscalité	70	28.579.361,39	26.483.319,79
B'. Produits d'exploitation	71	4.063.305,72	4.431.612,91
C'. Subsidés d'exploitation reçus et récupérations de charges de personnel	72/73	10.762.900,61	13.720.270,41
D'. Récupération des remboursements d'emprunts	74	43.382,88	38.679,65
E'. Produits financiers	75	2.476.478,24	2.244.851,31
a'. Récupération des charges financières des emprunts et des prêts accordés	751/5	19.782,16	21.278,45
b'. Produits financiers divers	754/7	2.456.696,08	2.223.572,86
II'. Sous-total (produits courants)	70/75	45.925.428,84	46.918.734,07
III'. Mali courant (II - II')		0,00	0,00
IV'. Produits résultant de la variation normale des valeurs de bilan, redressements, travaux internes			
A'. Plus-values annuelles	761	2.406.192,96	2.117.204,08
B'. Variations des stocks	764	0,00	0,00
C'. Redressement des cptes des remb. des emprunts	765	240.721,64	233.115,55
D'. Réductions des subsides d'investissement, des dons et legs obtenus	767	2.059.493,98	2.052.450,07
E'. Travaux internes passés à l'immobilisé	769	0,00	0,00
V'. Sous-total (produits non encaissés)	76	4.706.408,58	4.402.769,70
VI'. Total des produits d'exploitation (II' + V')	70/76	50.631.837,42	51.321.503,77
VII'. Mali d'exploitation (VI - VI')		172.511,90	0,00
VIII'. Produits exceptionnels			
A'. Du service ordinaire	771	128.670,70	53.242,61
B'. Du service extraordinaire	772	1.324.056,56	341.650,61
C'. Produits exceptionnels non budgétés	773	43.807,15	41,55
Sous-total (produits exceptionnels)	77	1.496.534,41	394.934,77
IX'. Prélèvements sur les réserves			
A'. Du service ordinaire	785	15.758,74	3.750,00
B'. Du service extraordinaire	786	6.318.499,91	18.969.835,46
Sous-total des prélèvements sur réserves	78	6.334.258,65	18.973.585,46
X'. Total des produits exceptionnels et des prélèvements sur réserves (VIII' + IX')	77/78	7.830.793,06	19.368.520,23
XI'. Mali exceptionnel (X - X')		0,00	0,00
XII'. Total des produits (VI' + X')		58.462.630,48	70.690.024,00
XIII'. Mali de l'exercice (XII - XII')		0,00	0,00
XIV'. Affectation des malis (XIII')			
A'. Mali d'exploitation à reporter au bilan	79201	172.511,90	0,00
B'. Mali exceptionnel à reporter au bilan	79202	0,00	0,00
Sous-total (affectation des résultats)	79	172.511,90	0,00
XV'. Contrôle de balance (XII' + XIV' = XV)		58.635.142,38	70.690.024,00

Glossaire

Termes

Définitions:

Exercice propre	L'exercice du document allant du 1er janvier au 31 décembre
Exercices antérieurs	Les opérations antérieures à l'exercice propre
Résultat global	Le boni ou le mali de l'exercice propre cumulé avec celui des exercices antérieurs
Dépenses de transfert	Dépenses effectuées à destination de tiers à la commune (d'autres institutions, organismes, ménages ..)
Recettes de transfert	Recettes en provenance de tiers (subsides, taxes, ...)
Recettes de prestation	Recettes découlant de services payants rendus par la commune, de locations, de droits d'entrée ...
Dépenses de prélèvements	Sommes prélevées sur les excédents budgétaires par la commune pour alimenter des fonds de réserves ordinaires ou extraordinaires (pour financer des dépenses d'investissement sur fonds propres) ou des provisions (pour faire face à des charges futures importantes)
Recettes de prélèvements	Utilisation des fonds de réserve et des provisions (constitués au moyen des dépenses de prélèvement)
Ordinaire	Les recettes et dépenses nécessaires au fonctionnement de la commune (taxes, subventions , salaires,électricité,fournitures,...)
Extraordinaire	Les dépenses et leurs moyens de financement afférentes aux investissements (travaux importants, rénovations, achat de matériel et de véhicules etc ...)